

MOART

Die Kunst der Montage

Katalog: 10.02.01 Montagezubehör

Bitte bei Anfragen immer die Katalognummer, Seitennummer und Artikelnummer mit angeben!

Informationen und die aktuellen Preise erhalten Sie über:











Speck & Jentsch GbR
Forststrasse 122
D 08393 Meerane

Internet: www.moart.com

Sie finden hier weitere Informationen, die aktuelle E-Mail-Adresse und ein Kontaktformular.

Tel: +49 (3764) 179801
Fax: +49 (3764) 179802

Da wir vorrangig ein Montage-Service sind, ist unser Büro nicht ständig besetzt.
Hinterlassen Sie eine Nachricht auf unseren AB und wir rufen Sie schnellstmöglich zurück!

	Art.-Nr.	VK Euro
	SANIT Röhren-Sifon mit flexiblem Schlauch und Geräteanschluß 1 1/2" x 40/50	31213
	VIEGA Raumspar-Sifon mit Geräteanschluß 1 1/2" x 40 mit Geräteanschluß 1 1/2" x 50	104429 104054
	SANIT Raumspar-Sifon mit Geräteanschluß 1 1/2" x 40 mit Geräteanschluß 1 1/2" x 50	32102 32103
	SANIT Röhren-Sifon 45° mit Geräteanschluß 1 1/2" x 40 mit Geräteanschluß 1 1/2" x 50	31208 31209
	SANIT Röhren-Sifon 90° mit Geräteanschluß 1 1/2" x 40 mit Geräteanschluß 1 1/2" x 50	31203 31204
	SANIT Röhren-Sifon 90° ohne Geräteanschluß 1 1/2" x 40 ohne Geräteanschluß 1 1/2" x 50	31201 31202
	SANIT Raumsparverbinder 1 1/2" x 1 1/2"	01710
	SANIT Verstellrohr mit 1 Geräteanschluß 1 1/2" x 40	01405
	SANIT Verstellrohr mit 2 Geräteanschlüssen 1 1/2" x 40	01478
	SANIT Winkel-Schlauchverschraubung 1"	01406



HT-Abflußrohr
 montagefertig
 mit einseitiger Steckmuffe
 und eingelegter
 Gummidichtung
 RAL 7037 mittelgrau

ø in mm / Länge

40 / 150
 40 / 250
 40 / 500
 50 / 150
 50 / 250
 50 / 500

HT40-150
 HT40-250
 HT40-500
 HT50-150
 HT50-250
 HT50-500



HT-Bogen
 montagefertig
 mit einseitiger Steckmuffe
 und eingelegter
 Gummidichtung
 RAL 7037 mittelgrau

ø in mm / Winkel


40 / 15°
 40 / 30°
 40 / 45°
 40 / 67,5°
 40 / 87,5°
 50 / 15°
 50 / 30°
 50 / 45°
 50 / 67,5°
 50 / 87,5°

HT40-B15
 HT40-B30
 HT40-B45
 HT40-B67
 HT40-B87
 HT50-B15
 HT50-B30
 HT50-B45
 HT50-B67
 HT50-B87



HT-Übergangsrohr
 montagefertig
 mit eingelegter
 Gummidichtung
 RAL 7037 mittelgrau

HTÜ50-40



HT-Bogen
 flexibel
 stufenlos verstellbar
 von 0°-87°
 RAL 7037 mittelgrau

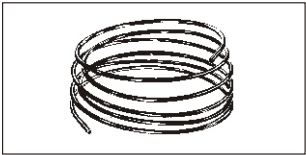
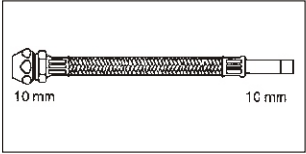
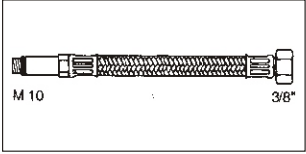
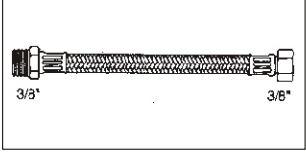


HTB.F



Gummimanschette
 RAL 9005 schwarz
 40/50 1 1/2"

3132N

Montagezubehör

			Art.-Nr.	VK Euro
	Kupferrohr in Ringen verchromt, ca. 5 m	∅ 8 mm ∅ 10 mm	43008 430010	(Preis für 5 m)
	Verlängerung für Armaturen mit Röhrchen	300 mm 500 mm	42003 42005	
	Direktanschluß an Armatur	300 mm 500 mm	42013 42015	
	Verlängerung für Armaturen mit Flexanschluß	300 mm 500 mm	42153 42155	
	Zulaufschlauch für Wasch- und Spülmaschinen gerade/Winkel 3/4" grau	1500 mm 2000 mm 2500 mm 3000 mm 3500 mm	760281 760282 760283 760284 760285	
	Verlängerungsschlauch für Wasch- und Spülmaschinen Innengewinde/Außengewinde 3/4" grau	1500 mm 2500 mm 3500 mm	762310 762311 762312	

Montagezubehör

Art.-Nr.

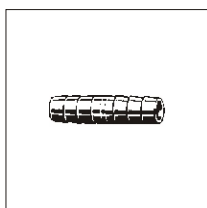
VK Euro



Ablaufschlauch
für Wasch- und Spülmaschinen
flexibel mit Haltebogen
ø 19 mm und ø 22 mm

1500 mm
2500 mm

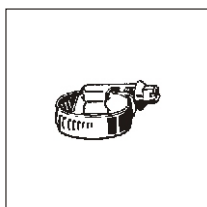
771617
771619



Schlauchverbindungsrohrchen
messing

1/2"
3/4"
1"

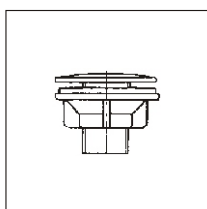
1660.2
1660.3
1660.4



Schlauchschellen
glanzverzinkt

3/8"
1/2"
3/4"
1"

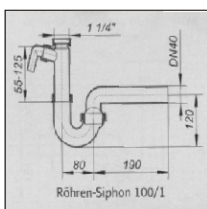
1680.1
1680.2
1680.3
1680.4



Hahnlochstopfen
für Spüle und Waschtisch

chrom
weiß
mocca
schwarz
beige

01434.00
01434.01
01434.21
01434.24
01434.08



Röhren-Siphon 100/1, 1 1/2" x DN 50 SL

DALLMER Röhren-Siphon 100/1, nach DIN EN 411

Anschlüsse: 1 1/2" x DN 50 SL,

Materal: Polypropylen, hochschlagfest mit
verstellbarem Kugelgelenk-Ablaufbogen
und einem Waschgeräte-Anschluss.

Das Abwasser des Waschgerätes wird geräuscharm
durch die seperate Kammer abgeleitet. (2-Kammer-Tauchrohr)

020222



Eckventil 1/2" mit Schubrosette
mit Längenausgleich und selbstdichtendem Teflonring
verchromt

9862-S

Eckventil 1/2" mit Schubrosette
mit Längenausgleich verchromt

9862






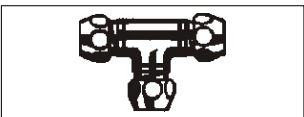

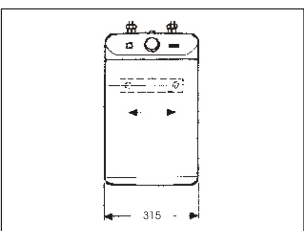



Gerätezusatzventil








3/8" Quetschverschraubung mit Rückflußverhinderer

9945

Montagezubehör

		Art.-Nr.	VK Euro
	Kombinations-Eckventil für Geräteanschluß 1/2" selbstdichtend mit Rückflußverhinderer und Kronengriff	9900-S	
	Kombinations-Eckventil für Geräteanschluß 1/2" mit Kronengriff	9900	
	Geräteanschlußventil mit Rückflußverhinderer und Rohrbelüfter mit Kronengriff verchromt 1/2" Anschluß	9942	
	Wandscheibe chrom	1/2"x10	418010
	Doppelverschraubung chrom	8x8 10x10	41408 414010
	Winkelverschraubung chrom	8x8 10x10	41108 411010
	T-Verschraubung chrom	8x8x8 10x10x10	41208 412010
	Konus-Quetschverschraubung verchromt	10x3/8"	416010
	Niederdruckboiler Untertischboiler 5l		HWS2005
	Blechlocher für Edelstahlspülen	ø 32 ø 35	35513 35515
	Ersatzschraube für Blechlocher lose	10x1 mm	35521

Montagezubehör

			Art.-Nr.	VK Euro
	Herdanschlusskabel ohne Kabelschuh 5x2,5 mm ²	1500 mm 3000 mm	HA150 HA300	
	Verlängerungsleitung mit Schukosteckdose	3000 mm 5000 mm	SKO3000 SKO5000	
	Tischsteckdose 3 fach weiß Anschlusskabel 1,5m / Querschnitt 1 mm ² bei max. 3500 W	weiß	TSD-W	
	Anschlusskabel 3,0 m / Querschnitt 1,5	weiß	TSD-W.3	
	Oberboden-Winkel mit Langloch inkl. Zubehör: 2 Holzschrauben 5,5x60 mm, 2 Zahnscheiben 6,4 mm, 2 Kunststoffallzweckdübel 8x51 mm 4 Spanplattenschrauben 4x16 mm		OBW	
	Winkel mit Sicke Materialstärke 2 mm Schraublöcher ø 5 mm Schenkel 58x58 mm, Breite 60 mm		WMS	
	Aufhängeschiene endlosgelocht mit Rund- und Langloch, Profilstärke 1,75 mm Länge 2000 mm auf jedes beliebige Maß kürzbar		ASE2000 pro Schiene	
	Sonderschraube (ohne Dübel) passend zur Aufhängeschiene und Mauerwerksdübel 8 mm, 13 mm Kopf mit Kreuzschlitz		SSE pro Stück	

Montagezubehör

Art.-Nr.

VK Euro



Hitzeschutzleiste für Herdumbauschrank, schützt Fronten vor Hitzeabstrahlung, reversibel
1 Paar (je 1x rechts + 1x links)

komplett mit Montageschrauben und Montageanleitung für 16 mm- und 19 mm-Korpus (bitte Korpusstärke angeben)

silber
silber

HSL19.S
HSL16.S

Silikon
310 ml



transparent
weiß
bahama
caramel
lichtgrau
hellgrau
braun
schwarz

1364.10
1364.01
1364.08
1364.09
1364.11
1364.12
1364.20
1364.24



Edelstahlglanz
mit Anlaufschutz für Spülen und Geräte aus Edelstahl
250 ml

3019