

MOART

Die Kunst der Montage

Katalog: 06.01.08 Elektro-Accessoires

Bitte bei Anfragen immer die Katalognummer, Seitennummer und Artikelnummer mit angeben!

Informationen und die aktuellen Preise erhalten Sie über:

Speck & Jentsch GbR
Forststrasse 122
D 08393 Meerane

Internet: www.moart.com

Sie finden hier weitere Informationen, die aktuelle E-Mail-Adresse und ein Kontaktformular.

Tel: +49 (3764) 179801
Fax: +49 (3764) 179802

Da wir vorrangig ein Montage-Service sind, ist unser Büro nicht ständig besetzt.
Hinterlassen Sie eine Nachricht auf unseren AB und wir rufen Sie schnellstmöglich zurück!

ELEKTROACCESSOIRES

KÜCHENWAAGEN



BALANZA

Elektronische Designer Glaswaage

- Wiegebereich bis 3 kg/6 lb
- Auflösung 1 g/0,1 oz
- Hartglas-Wiegefläche (abschraubbar)
- Gut lesbare LCD-Anzeige
- g/oz-Umschaltung
- Automatische Abschaltung
- Gesamt ø 225 mm
- 2 Stück Lithium Batterie CR 2025

Art.-Nr.	Ausführung	€ exkl. MwSt.	inkl. MwSt.
116100	silberfarben	76,80	91,39

Das Besondere: In Verbindung mit S-Haken, ist sie einhängbar in jede Reling!



Elektronische Waage

- Wiegebereich bis 3 kg
- Auflösung 1 g/0,1 oz
- Gut lesbare LCD-Anzeige
- Tara
- Zuwiegen/Halten
- g/oz-Umschaltung
- Automatische Abschaltung
- 2 x Batterie CR 2032

Art.-Nr.	Ausführung	€ exkl. MwSt.	inkl. MwSt.
116101	silberfarben	63,00	74,79

ELEKTROACCESSOIRES

KÜCHENWAAGEN



STYLE

Elektronische Designer Wandwaage

- Wiegebereich bis 3 kg/6 lb
- Auflösung 1 g/0,1 oz
- Hartglas-Wiegefläche (abschraubbar)
- Gut lesbare LCD-Anzeige
- Uhrenfunktion
- Automatische Abschaltung
- Maße: Höhe 260 mm, ø Teller 170 mm
Tiefe zusammengeklappt 70 mm
Tiefe aufgeklappt 225 mm

Art.-Nr.	Ausführung	€ exkl. MwSt.	inkl. MwSt.
116103	silberfarben	92,70	110,31

- 9 V Batterie LR44
- Zuwiegefunktion



Elektronische Küchen-Einbauwaage

- Tragkraft: 5 kg
- Feineinstellung:
bis 2 kg in 2-Gramm-Schritten
ab 2 bis 5 kg in 5-Gramm-Schritten
- Wiegefläche aus Sicherheitsglas
bzw. Edelstahl (396503)
- Zuwiegefunktion
- Automatische Abschaltung
- Inkl. 2 handelsüblichen Batterien
CR2032
- Ausschnittmaß: 194 x 194 mm
- Einbauschale ist nicht einzeln lieferbar!

Art.-Nr.	Ausführung	€ exkl. MwSt.	inkl. MwSt.
396500	schwarz/Edelstahl	253,70	301,90
396503	Edelstahl	270,70	322,13
815141	Batteriefachdeckel	4,90	5,83
815140	Batterie, einzeln	11,10	13,21





RITTER-Einbauwaage WES mit teleskopierbarem Profilbeschlag


Die optimale Aufbewahrungslösung für eine Haushaltswaage im Schubkasten oder im Frontauszug. Zwei Ausführungen für Korpusbreiten von 30-50 cm. Diese RITTER-Einbauwaage ist die ideale Alternative zur herkömmlichen Küchenwaage. Die Waage liegt mit dem teleskopierbaren Profilbeschlag seitlich auf den Zargen auf. Somit kann der verbleibende Stauraum unter der Waage weiterhin genutzt werden. Die Waage kann sowohl in der Schublade als auch auf der Arbeitsplatte bedient werden und ist passend für alle Zargensysteme, da man sie individuell jedem Schubkasteninnenmaß anpassen kann. Lieferbar ist die Waage sowohl in der Ausführung für 30 bis 40 cm Korpusbreite als auch für Schubkästen und Auszüge von 40 bis 50 cm Korpusbreite. Farbe: silber/anthrazit



RITTER-Einbauwaage WES

- SOEHNLE Wiegesystem
- Teleskopierbarer Beschlag
- Max. Belastbarkeit 5000 Gramm
- Feineinteilung in 1-Gramm-Schritten
- Betrieb durch eine Lithiumbatterie
- Autom. Endabschaltung nach 2 Min.
- Passend für alle Zargensysteme
- Schnelle LCD-Anzeige
- Überlastungsanzeige
- Tarierfunktion
- Wartungsfrei

Art.-Nr.	Ausführung	€ exkl. MwSt.	inkl. MwSt.
116230	für 30-40 cm Korpusbreite H 40 x T 232 mm Lichte Breite 235-375 mm	119,30	141,97
116240	für 40-50 cm Korpusbreite H 40 x T 232 mm Lichte Breite 335-475 mm	123,10	146,49



Kein Platz für das Radio in der Küche, dem Bad oder dem Gästezimmer? Kein Problem: das UP-DigitalRadio PUR bringt beeindruckende Klangqualität auf kleinstem Raum.

Das kompakte Gerät bietet einen FM-Stereo-RDS-Tuner mit acht Programmspeicherplätzen sowie programmierbare Uhr-, Weck-, und Abschaltfunktion und lässt sich intuitiv über die Wippe steuern.

Für den guten Klang sorgen perfekt auf den Radiotuner abgestimmte Lautsprechereinsätze, die ebenfalls in jeder Unterputzdose Platz finden.

Das Busch-AudioWorld®UP-DigitalRadio PUR ist als Einzelgerät einsetzbar und bietet vielfältige Anwendungsmöglichkeiten im privaten und gewerblichen Gebrauch.



UNTERPUTZRADIO "PUR"

- Eigenständiges RDS-Stereo mit Display zur Unterputzmontage
- Empfangsfrequenz: 87,50 MHz bis 108,00 MHz
- Mit einem externen Eingang für einen Busch-AudioWorld®Kanal
- Für Monobetrieb
- 8 Radioprogramme speicherbar
- Mit Uhranzeige
- Mit Weckfunktion
- Mit automatischer Ausschaltfunktion (Sleep-Automatik)
- Mit Nebeneinstellung ferngesteuerten EIN-/AUS- schalten
- Mit integrierter Antenne
- Mit zusätzlichem Anschluss für eine externe Antenne
- Zulässige Lautsprecherimpedanz: 4-8 Ohm
- Nennspannung: 230 V~, + 10%/-10%
- Nennfrequenz: 50 Hz - 60 Hz
- Schutzart Gerät: IP 20
- Für senkrechte oder waagerechte Montage
- Material Edelstahl, Anti-fingerprint

Art.-Nr.	Ausführung	€ exkl. MwSt.	inkl. MwSt.
Set wie Abbildung			
114703	studioweiß	219,80	261,56
114702	alusilber	247,90	295,00
114701	Edelstahl	279,80	332,13
Unterputzradio, einzeln			
114700	siehe Text	150,50	179,10
Abdeckung UP-Radio, einzeln			
114711	studioweiß	7,40	8,81
114708	alusilber	17,80	21,18
114705	Edelstahl	24,50	29,16
Lautsprechereinsatz, einzeln			
114704	siehe Text	43,10	51,29
Abdeckung Lautsprecher, einzeln			
114712	studioweiß	10,60	12,61
114709	alusilber	25,50	30,35
114706	Edelstahl	35,20	41,89

EINZELTEILE ZUM UNTERPUTZRADIO „PUR“



Rahmen 1-fach

- Mit kleinen Eckradien für geschnittene Kanalabdeckungen
- Abbildung Farbe studio weiß

Art.-Nr.	Ausführung	€ exkl. MwSt.	inkl. MwSt.
114716	studioweiß	5,80	6,90
114718	al Silber	9,40	11,19
114720	Edelstahl	20,20	24,04



Rahmen 3-fach

- Mit kleinen Eckradien für geschnittene Kanalabdeckungen
- Abbildung Farbe alu silber
- Zur senkrechten und waagerechten Montage

Art.-Nr.	Ausführung	€ exkl. MwSt.	inkl. MwSt.
114717	studioweiß	16,80	19,99
114719	al Silber	20,50	24,40
114721	Edelstahl	55,40	65,93



Wippe

- Mit geschlossener Oberfläche
- Als Abdeckung für Unterputz-Ausschalter, Wechselschalter, Kreuzschalter und Taster

Art.-Nr.	Ausführung	€ exkl. MwSt.	inkl. MwSt.
114723	studioweiß	7,40	8,81
114725	al Silber	11,50	13,69
114727	Edelstahl	16,90	20,11



Schuko-Steckdoseneinsatz

- Mit Steckanschluss, 2-polig (2P+E)
- Nennspannung: 250 V ~
- Nennstrom: 16 A

Art.-Nr.	Ausführung	€ exkl. MwSt.	inkl. MwSt.
114724	studioweiß	9,90	11,78
114726	al Silber	16,90	20,11
114715	Edelstahl	23,90	20,11



Hohlwand-Einbauring

- Für Einbau-Lautsprecher 114704
- Zur Hohlwand-/Deckenmontage
- Mit Federspreizen
- Bohrmaß: 160 mm
- Maße: H 174 x B 174 x T 105 mm
- Einbau-Tiefe: 110 mm

Art.-Nr.	Ausführung	€ exkl. MwSt.	inkl. MwSt.
114722	siehe Text	19,20	22,85

ELEKTROACCESSOIRES

UNTERBAURADIOS



SOUNDMASTER *NEU*

Multifunktionales Küchenradio zum Unterbau (Schrauben liegen bei) oder als Standgerät.

B 276 mm x T 150 mm x H 60 mm

Technische Daten: UKW-Radioteil, 10 Senderspeicher, Digitaluhr mit Timerfunktion, Erinnerungsfunktion, Sendersuchlauf

Art.-Nr.	Ausführung	€ exkl. MwSt.	inkl. MwSt.
114613	silbermetallic	81,60	97,10

- Gangreserve 2x Micro UM-4 3V (Batterien nicht inkl.)
- Zur Montage hinter Lichtblenden liegen dem Gerät Distanzhalterungen bei.



SOUNDMASTER UR 2080 *NEU*

- MW/UKW PLL Radio
- 24 Festsenderspeicher
- CD, CD-R, CD-RW
- Programmierbarer CD-Spieler
- CD-Wiederholfunktion
- Pflegeleichte Folientastatur
- 24 Std. LCD-Uhr
- Countdown Funktion bis 120 Minuten
- LCD-Display mit Hintergrundbeleuchtung
- Unterbaufähig (Montagehalterung, Schrauben und Bohrschablone inklusive)
- AUX-Eingang
- Fernbedienung inklusive
- Netzbetrieb 230 V/50 Hz
- Maße: B 329 x T 277 x H 75 mm

Art.-Nr.	Ausführung	€ exkl. MwSt.	inkl. MwSt.
114612	silbermetallic	155,10	184,57



ELEKTROACCESSOIRES

MULTIFLAT – MULTIFUNKTIONALES 10" LCD-DISPLAY



MULTIFLAT *NEU*

Multifunktionales 10" LCD-Display

- Bildschirmgröße: 10,2" (25,9 cm Bildschirmdiagonale)
- Bildschirmformat: 16:9
- Auflösung: 800 x 480 Bildpunkte
- Helligkeit: 400 cd/m²
- Kontrast: 300:1
- Blickwinkel (horizontal): 50°/60° (oben/unten)
- Blickwinkel (vertikal): 50°/60° (links/rechts)
- Reaktionszeit: Tr = 12 ms; Tf = 18 ms
- Standardfunktionen: mehrere Kameraperspektiven, mehrsprachige Untertitel, und Kindersicherung, mehrere Wiedergabegeschwindigkeiten, schneller Vorlauf, schneller Rücklauf, Zeitlupe und Wiedergabeschleife, Zeitsuche (Suche nach einem bestimmten Zeitpunkt auf der Disc), Zoomfunktion (2x, 3x, 4x, 1/2x, 1/3x, 1/4x), speicherunterstützte Wiedergabe, Kabeltuner, Bildschirmtext, integrierte Uhr
- Unterstützte Formate: DVD, CD, CD-R, DVD-R, DVD-RW, DVD+R, DVD+RW, JPEG, WMA und MP3 Disc
- Video-Normen: PAL
- TV-Empfänger: DVB-T, Kabel TV
- DVB-T/TV Eigenschaften: Videotext, EPG (elektr. Programmzeitschrift), Favoriten

Art.-Nr.	Ausführung	€ exkl. MwSt.	inkl. MwSt.
114000	10,2"/16:9	599,00	712,81

- Audio-Ausgang: 2 x 5 Watt
- Anschlüsse: Composite Video Eingang, Stereo Audio Eingang, Netzteil
- Anschlüsse: 75 Ohm Antennenanschluss, AM/FM Radio Antennenanschluss
- Arbeitstemperatur: 5°C bis 40°C
- Luftfeuchtigkeit: 35% bis 85% relative Luftfeuchtigkeit
- Stromverbrauch: <=30 Watt
- Abmessungen: 375 x 73 x 253 mm
- Stromversorgung: AC100V ~ 240V, 50Hz/60Hz, 12V DC, 5 A
- Techn. Irrtümer und Änderungen vorbehalten


ELEKTROACCESSOIRES

SOCKELHEIZUNG SPACESAVER



SPACESAVER 6 & 8 – die platzsparende Sockelheizung. Die Lösung zur Platzierung eines Heizkörpers in einer Küchenzeile bei geringem Raumangebot. Angenehmes Klima in der Küche, ohne das an Stauraum oder Arbeitsfläche gespart werden muss.

Die Sockelheizung wird an das Zentralheizungssystem angeschlossen. Sie ist geräuscharm, kompakt, platz- und energiesparend. Der SPACESAVER wird standardmäßig mit weißem Gitter geliefert. Ein Gitter in der Farbe „Edelstahl gebürstet“, kann auf Wunsch separat dazu bestellt werden. Das Gerät wird mit 800 mm langen flexiblen Anschlussschläuchen geliefert. Für einen einfachen und schnellen Anschluss sorgt die beidseitige Klemmverschraubung für vorhandene 15 mm Rohre. Der SPACESAVER wird mit einer 2000 mm Anschlussleitung inkl. Stecker geliefert. Der Ventilator besitzt zwei Stufenschaltungen, Anschlussspannung 230 Volt.




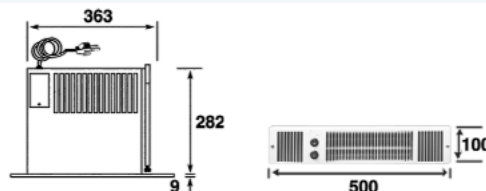
SpaceSaver 6 Sockelheizung ***NEU***

- zum Anschluss an das Zentralheizungssystem
- 2080 Watt
- Heizleistung:
 - Stufe I: 1479 Watt
 - Stufe II: 2080 Watt
- Einbau ab 100 mm Sockelhöhe möglich
- SPACESAVER wird standardmäßig mit weißem Vorsatzgitter geliefert

Art.-Nr.	Ausführung	€ exkl. MwSt.	inkl. MwSt.
171000	2080 Watt	494,00	587,86

5 Jahre Garantie - bei sachgemäßem Einbau!

- Für einen Raum von 65 m³ Größe



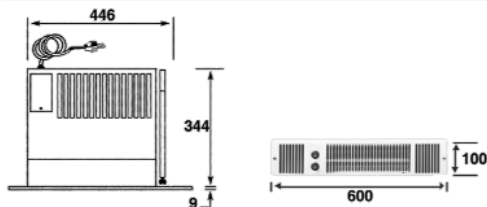
SPACESAVER 8 Sockelheizung ***NEU***

- zum Anschluss an das Zentralheizungssystem
- 2673 Watt
- Heizleistung:
 - Stufe I: 1892 Watt
 - Stufe II: 2673 Watt
- Einbau ab 100 mm Sockelhöhe möglich
- SPACESAVER wird standardmäßig mit weißem Vorsatzgitter geliefert

Art.-Nr.	Ausführung	€ exkl. MwSt.	inkl. MwSt.
171100	2673 Watt	643,00	765,17

5 Jahre Garantie - bei sachgemäßem Einbau!

- Für einen Raum von 85 m³ Größe



Vorsatzgitter zu SPACESAVER 6 und 8 ***NEU***

- Wahlweise zum Austausch separat dazubestellbar

Raumthermostat ***NEU***

- Passend zu allen SPACESAVERN
- Max. Raumtemperatur des Thermostats 32°C
- Anbringungshöhe 1,5 Meter über dem Boden

Art.-Nr.	Ausführung	€ exkl. MwSt.	inkl. MwSt.
171001	SPACESAVER 6 Edelstahl gebürstet	35,20	41,89
171101	SPACESAVER 8 Edelstahl gebürstet	36,80	43,79

171102	Raumthermostat	62,40	74,26
--------	----------------	-------	-------

- Anbringungsort: Leistung des Thermostats darf nicht durch Wärme oder Luftzug beeinflusst werden