

# MOART

*Die Kunst der Montage*

Katalog: 04.02.02 Innenschrankausstattung

---

Bitte bei Anfragen immer die Katalognummer, Seitennummer und Artikelnummer mit angeben!

Informationen und die aktuellen Preise erhalten Sie über:

Speck & Jentsch GbR  
Forststrasse 122  
D 08393 Meerane

Internet: [www.moart.com](http://www.moart.com)

Sie finden hier weitere Informationen, die aktuelle E-Mail-Adresse und ein Kontaktformular.

Tel: +49 (3764) 179801  
Fax: +49 (3764) 179802

Da wir vorrangig ein Montage-Service sind, ist unser Büro nicht ständig besetzt.  
Hinterlassen Sie eine Nachricht auf unseren AB und wir rufen Sie schnellstmöglich zurück!

# Innenschrankausstattung



## Eckschrank - Schwenkzug LeMans

Ein eleganter und perfekt abgestimmter Bewegungsablauf ...



... ermöglicht durch die Kombination von Drehen und Schwenken ...



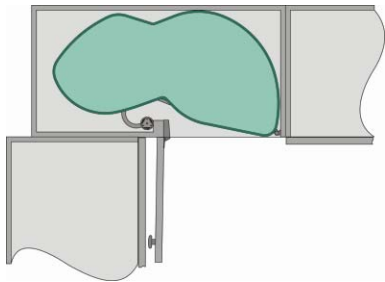
... den vollen und bequemen Zugriff außerhalb des Schrankes ...



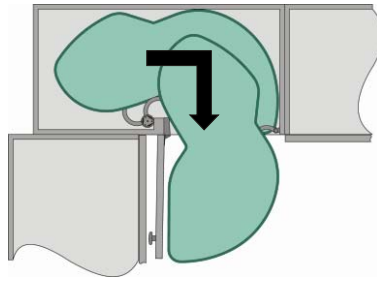
... auf beiden Tablar-Ebenen, unabhängig von einander !

# Innenschrankausstattung

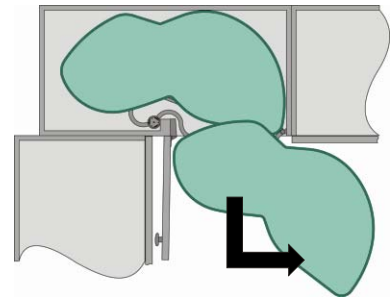
Beispiel: rechts ausschwenkbar (linker Schrank - 50er Tür)



Schranktür wird geöffnet ...




... oberes oder unteres Tablar nach vorn gedreht ...



... und komplett heraus geschwenkt.

Art.-Nr.


VK Euro



## LeMans Eckschrank-Schwenkauszug

Sets (2 Arenaplustablar und Zubehör)  
incl. Achsrohr, höhenverstellbar 600 - 750 mm  
Serienmässig mit Arenaplustopp  
für 45er-Tür, wahlweise rechts oder links ausschwenkbar


rechts ausschwenkbar 36920  
links ausschwenkbar 36921



## LeMans Eckschrank-Schwenkauszug

Sets (2 Arenaplustablar und Zubehör)  
incl. Achsrohr, höhenverstellbar 600 - 750 mm  
Serienmässig mit Arenaplustopp  
für 50er-Tür, wahlweise rechts oder links ausschwenkbar

rechts ausschwenkbar 36922  
links ausschwenkbar 36923



## LeMans Eckschrank-Schwenkauszug

Sets (2 Arenaplustablar und Zubehör)  
incl. Achsrohr, höhenverstellbar 600 - 750 mm  
Serienmässig mit Arenaplustopp  
für 60er-Tür, wahlweise rechts oder links ausschwenkbar

rechts ausschwenkbar 36924  
links ausschwenkbar 36925

# Innenschrankausstattung

## QUICKBASKET



**Vollauszüge** durch bewährte Auszugsschienen.  
Übersichtlich geordnete Küchenutensilien.  
Zugriff auf Dinge im hinteren Schrankbereich  
ohne lästiges Ausräumen.  
Für jeden Schrank die richtige Größe (30er, 40er,  
45er, 50er und 60er Schrankbereich).

Art.-Nr. VK Euro



### Quickbasket

Eine Einheit besteht aus:  
Rahmen mit 2 Körben,  
4 Vollauszugsschienen,  
Befestigungsmaterial

Breite Unterschrank	B x T x H	
30 er	232 x 490 x 450	670308-39
40 er	332 x 490 x 450	670408-39
45 er	382 x 490 x 450	670458-39
50 er	432 x 490 x 450	670508-39
60 er	532 x 490 x 450	670608-39



### Einlegeboden für Quickbasketkörbe

wird einfach in die vorhandenen Körbe eingelegt  
kein Durchfallen von Schmutz und Kleinteilen möglich  
einfache Reinigung

Schrankbreite	
300 mm	672308-39
400 mm	672408-39
450 mm	672458-39
500 mm	672508-39
600 mm	672608-39



### Herdauszugsrost

komplett inkl. Führung und  
Edelstahlführungsverkleidung  
Belastbarkeit: 15 kg, Tiefe: 530 mm

Einbaubreite: 600 mm

M 6352.00

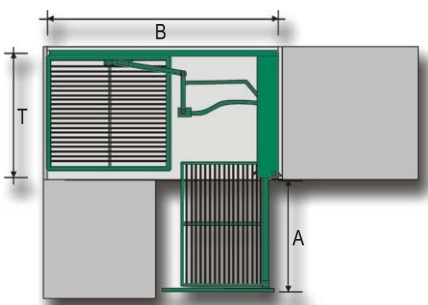
Einbaubreite: 900 mm

M 6353.00

# Innenschrankausstattung



## MAGIC CORNER - ECKSCHRANKDREHAUSZUG



rechts schwenkbar

B = Lichte Schrankbreite:  
 T = Lichte Schranktiefe :  
 H = Lichte Schrankhöhe:  
 A = Auszugweg:  
 Tür:  
 Zuladung Frontauszug:  
 Zuladung Eckauszug:

### Unterschrank

860 - 970 mm  
 mind. 500 mm  
 mind. 525 mm  
 450 mm  
 mind. 45er Tür  
 14 kg  
 18 kg

Art.-Nr. VK Euro



**MAGIC CORNER  
 Eckschranksdrehauszug**  
 für 90er und 100er  
 Eckschränke

rechts  
 schwenkbar  
  
 links  
 schwenkbar

M 6203.s

M 6204.s

.s - silber



**Korbset chrom**  
 4 Einhängkörbe zum  
 Eckschranksdrehauszug  
 MAGIC CORNER:  
 2 Körbe  
 B 305 x T 470 x H 85 mm  
 2 Körbe  
 B 390 x T 470 x H 85 mm

M 6207.00



**SoftStop Dämpfer**  
 für Eckschranksauszug  
 Magic Corner

M 6211



**Türdämpfer**  
 Auszugsdämpfer  
 Zum Aufschrauben und oder  
 Einbau in Korpus

317

# Innenschrankausstattung

Art.-Nr.

VK Euro



**15er Unterschrankauszug**  
45° Frontwinkel, diagonal, 2-etagig,  
komplett mit SoftStop-Vollauszug

M15291.00 links  
M15292.00 rechts

Maße:

Lichte Breite mind. 112 mm  
Lichte Tiefe mind. 495 mm  
Lichte Höhe mind. 540 mm  
Lochabstand 380 mm



**Trennbügel**  
für 15er Unterschrank

M5293.00



**15er Unterschrankauszug**  
90° Frontwinkel, 2-etagig,  
komplett mit SoftStop-Vollauszug

M15297.00

Maße:

Lichte Breite mind. 112 mm  
Lichte Tiefe mind. 481 mm  
Lichte Höhe mind. 540 mm  
Lochabstand 380 mm



**15er Unterschrankauszug**  
mit Tablettauszug, komplett mit  
SoftStop-Vollauszug

M15400.00

Maße:

Lichte Breite mind. 112 mm  
Lichte Tiefe mind. 481 mm  
Lichte Höhe mind. 540 mm  
Lochabstand 380 mm



**15er Handtuchhalterauszug**  
komplett mit SoftStop-Vollauszug

M15399.00

Maße:

Lichte Breite mind. 112 mm  
Lichte Tiefe mind. 481 mm  
Lichte Höhe mind. 590 mm  
Lochabstand 380 mm

00 = Chrom

# Innenschrankausstattung

Art.-Nr.

VK Euro



## Spülenauszug I

komplett inkl. Führung,  
links und rechts einsetzbar

B 135 x T 480 x H 390 mm

M 5125.00



## Spülenauszug II

komplett inkl. Führung,  
links und rechts einsetzbar

B 230 x T 480 x H 390 mm

M 5139.00



## Handtuchauszug für Bad

B: 64 mm, L: 325 mm, einarmig  
B: 104 mm, L: 325 mm, zweiarmig

M 5060.00

M 5062.00



## Handtuchauszug

stufenlos schwenkbar,  
für rechte oder linke Seiten-  
oder Deckenbefestigung

B: 110 mm, L: 495 mm, 2-armig

B: 155 mm, L: 495 mm, 3-armig

M 5050.00

M 5051.00



## Handtuchauszug

B: 93 mm, L: 450 mm, 2-armig

B: 138 mm, L: 450 mm, 3-armig

B: 93 mm, L: 325 mm, 2-armig

170105.00

170105.S

170110.00

170110.S







170219.00

170219.S

S = Silber

00 = chrom

# Innenschrankausstattung

	Art.-Nr.	VK Euro
		
<b>Begrenzungsreling</b> zur Begrenzung von Böden und Ablageflächen Bohrung für Harpunensteg: ø 5 mm, Tiefe 10 mm, Breite 504 mm		M 1274.00
gerade		
		
<b>Gewürzbord für Standardtür</b> für 4x3 Dosen		M 1300.00
B 200 x T 65 x H 426 mm		
		
<b>Gewürzbord für Standardtür</b> für 4x6 Dosen		M 1310.00
B 375 x T 66 x H 425 mm		
		
<b>Gewürzbord für Rahmentür</b> für 3x8 Dosen		M 1331.00
B 530 x T 66 x H 285 mm		
		
<b>Filtertütenhalter</b> B 166 x T 62 x H 58 mm		M 1280.00
		
<b>Putzmittelkorb I</b> B 316 x T 108 x H 110 mm		M 5130.00

.00 - chrom

## SCHÜTTENRAHMEN



**3er Schüttensatz**  
mit 3 Kunststoffschütten  
Gehäuse: weiß

B 267 x T 150 x H 146 mm

C013010



**6er Schüttensatz**  
mit 6 Kunststoffschütten  
Gehäuse: weiß

B 267 x T 150 x H 292 mm

C013020



**2er Schüttenrahmen**  
mit 2 Kunststoffschütten  
Farbe: glasgrün

B 199 x T 155 x H 150 mm

C010352



**3er Schüttenrahmen**  
mit 3 Kunststoffschütten  
Farbe: glasgrün

B 299 x T 155 x H 150 mm

C010353



**Einsatzschale**  
für Hochschrankauszug

442 mm x 236 mm

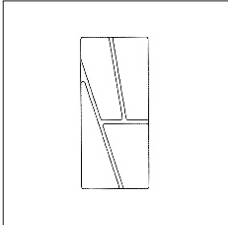
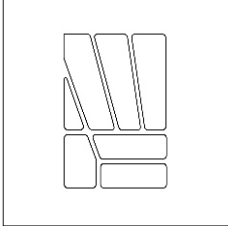
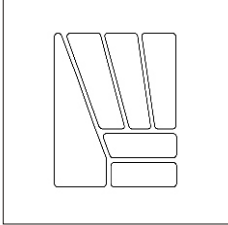


C10419

# Innenschrankausstattung




Besteckeinsatz Comfort  
variable Größe durch einfaches  
Zuschneiden der äußeren Flächen

Farbe: silbergrau-metallic  
Oberfläche Seidenmatt

	Art.-Nr.	VK Euro
<b>Korpus 600 mm</b>		
	<b>30er Schrank</b>	520-30
	Breite: 201 - 290 mm Tiefe: 440 - 520 mm Höhe: 50 mm	
	<b>40er Schrank</b>	520-40
	Breite: 301 - 340 mm Tiefe: 440 - 520 mm Höhe: 50 mm	
	<b>45er Schrank</b>	520-45
	Breite: 351 - 390 mm Tiefe: 440 - 520 mm Höhe: 50 mm	
	<b>50er Schrank</b>	520-50
	Breite: 401 - 490 mm Tiefe: 440 - 520 mm Höhe: 50 mm	
	<b>60er Schrank</b>	520-60
	Breite: 501 - 540 mm Tiefe: 440 - 520 mm Höhe: 50 mm	

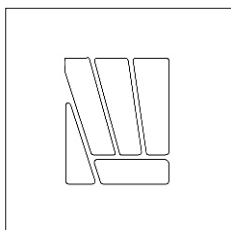
## Korpus 500 mm



### 30er Schrank

440-30

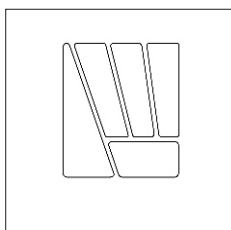
Breite: 201 - 290 mm  
Tiefe: 390 - 440 mm  
Höhe: 50 mm



### 40er Schrank

440-40

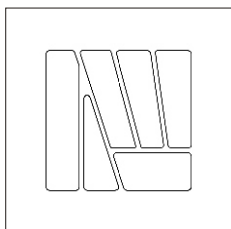
Breite: 301 - 340 mm  
Tiefe: 390 - 440 mm  
Höhe: 50 mm



### 45er Schrank

440-45

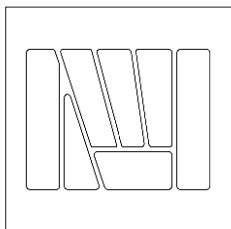
Breite: 351 - 390 mm  
Tiefe: 390 - 440 mm  
Höhe: 50 mm



### 50er Schrank

440-50

Breite: 401 - 490 mm  
Tiefe: 390 - 440 mm  
Höhe: 50 mm



### 60er Schrank

440-60

Breite: 501 - 540 mm  
Tiefe: 390 - 440 mm  
Höhe: 50 mm



### Antirutschmatte

in Noppenprägung, silber

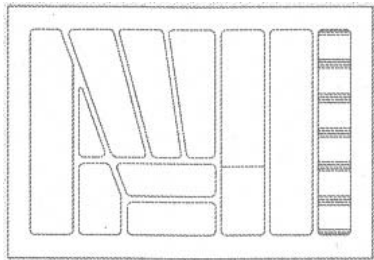
AR.S

20 m als Rollenware á 0,50 m breit  
Preis pro 1 Meter

# Innenschrankausstattung

Art.-Nr.

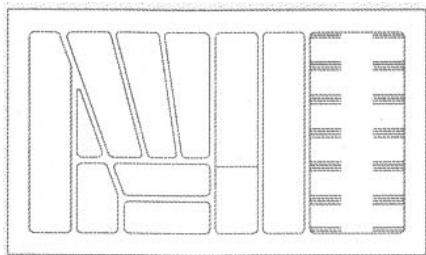
VK Euro



## 80er Schrank

520-80

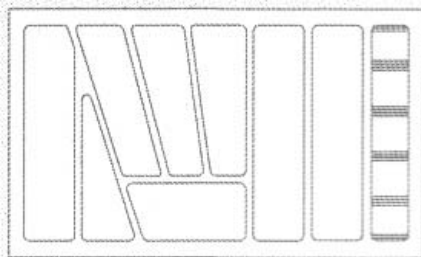
Breite: 701 - 760 mm  
Tiefe: 440 - 540 mm  
Höhe: 50 mm



## 90er / 100er Schrank

520-100

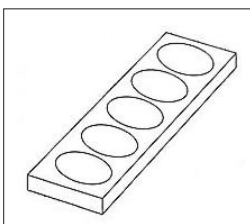
Breite: 801 - 960 mm  
Tiefe: 440 - 540 mm  
Höhe: 50 mm



## 80er / 90er Schrank

520-90

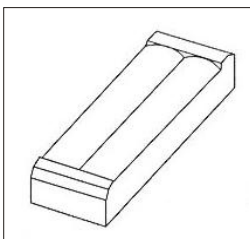
Breite: 701 - 860 mm  
Tiefe: 390 - 440 mm  
Höhe: 50 mm



## Gewürzbrett

520-GE

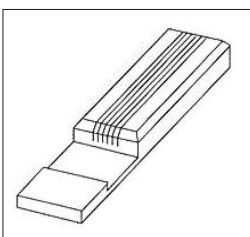
für 60er bis 100er Besteckeinsatz



## Rollenhalter

520-RO

für 80er bis 100er Besteckeinsatz



## Messerblock

520-ME

für 80er bis 100er Besteckeinsatz


# Innenschrankausstattung

## Jupiter

Art.-Nr.

VK Euro

### EINBAUALLESSCHNEIDER - für Einbau in Schubkasten




#### Hand-Allesschneider

361 042

Handkurbel einklappbar  
Zuführung links

Maße in eingeklapptem Zustand:  
T 360 x B 215 x H 85 mm



#### Elektro-Allesschneider

850 262

mit Führungsschlitten,  
Resthalter und Auffangschale  
Zuführung rechts

Maße in eingeklapptem Zustand:  
T 340 x B 200 x H 82 mm




Schinkenmesser

850-S

Ersatzmesser

850-E



#### Elektro-Allesschneider

850 927

mit Führungsschlitten,  
Resthalter und Auffangschale  
Zuführung rechts

Maße in eingeklapptem Zustand:  
T 340 x B 365 x H 82 mm



Schinkenmesser

850-S

Ersatzmesser

850-E

**Parallelschwenkmechanik Einbauteile:**

Stufenlos einstellbar von 410-570 mm  
mit 4 Federn Tragkraft 10 kg  
Nutzhöhe 290 mm Schwenktiefe 505 mm

M5310.00

**GRAEF - Tendenza T5  
Alleschneider mit Standfestfüßen**

- Vollmetallausführung
- Energiesparmotor 65 Watt -  
Spitzenschneidleistung bis zu 170 Watt
- großer Schlitten mit Edelstahlauflage
- Rostfreies Edelmessermesser, 170 mm mit  
Graef Spezialverzahnung
- Safety-Verschluss für schnelle Messerabnahme
- Präzise Schnittstärkeneinstellung 0 - 20 mm
- Moment- und Dauerschalter
- Kindsicherung "clip" durch Schlittensperre und  
gleichzeitiger Messerabdeckung
- Kabelfach, Resthalter, Tablet

L x B x H in mm: 349 x 235 x 239  
Gewicht ca. 3 kg  
Farbe: silber

T5.S

**GRAEF - Tendenza T10  
Freiraumschneider mit großer Bodenplatte**

- Vollmetallausführung
- Energiesparmotor 65 Watt -  
Spitzenschneidleistung bis zu 170 Watt
- großer Schlitten mit Edelstahlauflage
- Rostfreies Edelmessermesser, 170 mm mit  
Graef Spezialverzahnung
- Safety-Verschluss für schnelle Messerabnahme
- Präzise Schnittstärkeneinstellung 0 - 20 mm
- Moment- und Dauerschalter
- Kindsicherung "clip" durch Schlittensperre und  
gleichzeitiger Messerabdeckung
- Kabelfach, Resthalter, Tablet

L x B x H in mm: 348 x 262 x 254  
Gewicht ca. 3,5 kg  
Farbe: silber

T10.S



**GRAEF - Futura F1**  
**Freiraumschneider mit großer Bodenplatte**

- Vollmetallausführung
- Getriebemotor 230 Volt
- Leistungsaufnahme ca. 160 Watt
- großer Schlitten mit Edelstahlauflege
- Rostfreies Edelmessmesser, 170 mm mit Graef Spezialverzahnung und Titanbeschichtung
- Safety-Verschluss für schnelle Messerabnahme
- Abnehmbare Messerkassette
- Kindersicherung "double" durch Anschlagverriegelung und Schaltersperre
- Kabelfach, Resthalter, Tablet

L x B x H in mm: 375 x 305 x 255  
 Gewicht ca. 4,6 kg, Farbe: silbermetallic

F1.S

Ersatzmesser gezahnt titan 1641008  
 Ersatzmesser glatt titan 1641108



**GRAEF - Futura F5**  
**Kippschneider mit EasyCut-Funktion und großer Bodenplatte**

- Vollmetallausführung
- Getriebemotor 230 Volt
- Leistungsaufnahme ca. 160 Watt
- großer Schlitten mit Edelstahlauflege
- Rostfreies Edelmessmesser, 170 mm mit Graef Spezialverzahnung und Titanbeschichtung
- Safety-Verschluss für schnelle Messerabnahme
- Abnehmbare Messerkassette
- Zentrale Bedieneinheit mit integrierter Schnittstärkeneinstellung sowie Moment- u. Dauerschalter
- Kindersicherung "double" durch Anschlagverriegelung und Schaltersperre
- Kabelfach, Resthalter, Tablet

L x B x H in mm: 380 x 305 x 280  
 Gewicht ca. 4,9 kg, Farbe: silbermetallic

F5.S

Ersatzmesser gezahnt titan 1641008  
 Ersatzmesser glatt titan 1641108



**GRAEF - Classic 180**  
**Freiraumschneider mit großer Alu-Bodenplatte**

- Vollmetallausführung
- Getriebe-Kondensatormotor 230 Volt
- Leistungsaufnahme ca. 170 Watt
- großer Schlitten mit Edelstahlauflege
- Rostfreies Edelmessmesser, 170 mm mit Graef Spezialverzahnung und Antihafbeschichtung
- stabile Messerhalterung durch hartverchromte Metalllagerbolzen
- Sicherheitsschaltautomatik
- Kindersicherung "electric" durch Schalterverriegelung
- Kabelfach, Resthalter, Tablet

L x B x H in mm: 360 x 300 x 250  
 Gewicht ca. 6,4 kg, Farbe: silbermetallic

C180.S

Ersatzmesser gezahnt titan 1641008  
 Ersatzmesser glatt titan 1641108



## GRAEF - Classic 185 Kippschneider mit EasyCut-Funktion und großer Alu-Bodenplatte

- Vollmetallausführung
- Getriebe-Kondensatormotor 230 Volt
- Leistungsaufnahme ca. 170 Watt
- großer Schlitten mit Edelstahlauflege
- Rostfreies Edelstahlmesser, 170 mm mit Graef Spezialverzahnung und Antihafbeschichtung
- stabile Messerlagerung durch hartverchromte Metalllagerbolzen
- Sicherheitsschaltautomatik mit Dauerschaltfunktion
- Kindsicherung "electric" durch Schalterverriegelung
- Kabelfach, Resthalter, Tablet

L x B x H in mm: 395 x 295 x 270  
Gewicht ca. 6,7 kg, Farbe: silbermetallic

C185.S

Ersatzmesser gezahnt antihaf 1771008  
Ersatzmesser glatt antihaf 1771108



## GRAEF - Master 182 Freiraumschneider mit großer Alu-Bodenplatte

- Vollmetallausführung
- Getriebe-Kondensatormotor 230 Volt
- Leistungsaufnahme ca. 170 Watt
- großer Schlitten mit Edelstahlauflege
- Vollstahlmesser aus rostfreiem Edelstahl, 170 mm mit glatter Schneide und Hohlschliff
- Abnehmbare, rostfreie Messerabdeckplatte
- Diamant Messerschärfer
- stabile Messerlagerung durch hartverchromte Metalllagerbolzen
- Sicherheitsschaltautomatik
- Kindsicherung "electric" durch Schalterverriegelung
- Kabelfach, Resthalter, Tablet

L x B x H in mm: 360 x 300 x 250  
Gewicht ca. 6,7 kg, Farbe: silbermetallic

M182.S

Ersatzmesser gezahnt 1721008  
Ersatzmesser glatt 1731008

## EINBAUALLESSCHNEIDER - für Einbau in Schubkasten



## Allesschneider RITTER AES 62 SR/SL

Schneidgut rechts oder links geführt:  
zum Einbau in Schubladen  
ab 45 cm Korpusbreite.  
Mit nur 73 mm Höhe im  
eingeklappten Zustand kann dieser  
superflache Multischneider  
in jede Normschublade eingebaut werden.

Einbaumaße:  
H 75 x B 345 x T 350 mm

rechts geführt silbermetallic 542.s  
links geführt silbermetallic 544.s

Ersatzmesser gewellt 517133  
Ersatzmesser glatt 517132